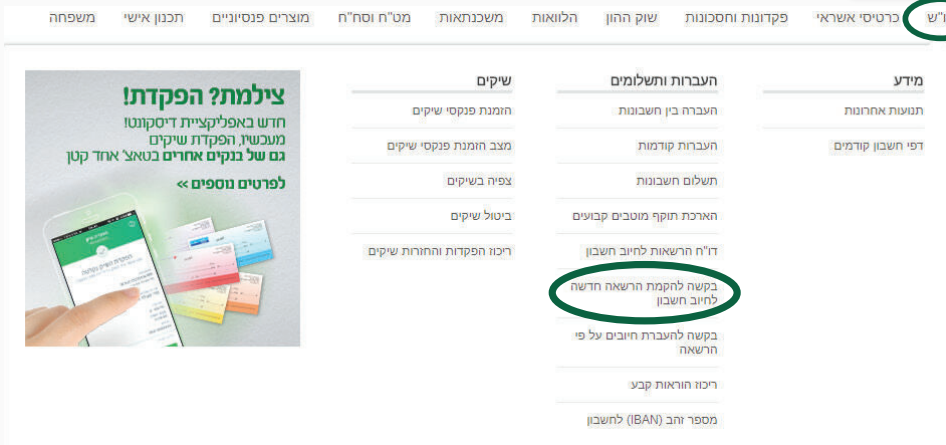




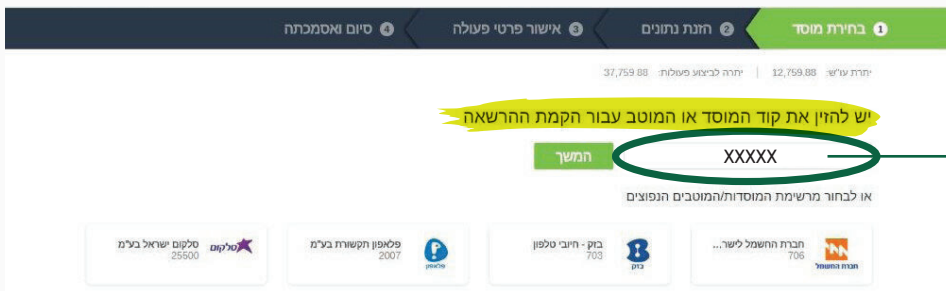
קיצור זמנים בפתיחת הרשאה 4 שלבים פשוטים להקמת הרשאה מבלי ללכת לבנק

שלב 1 מתוך 4 < נכנסים לחשבון באתר



בוחרים בלשונית עו"ש
בקשה להקמת הרשאה
חדשה לחיוב חשבון

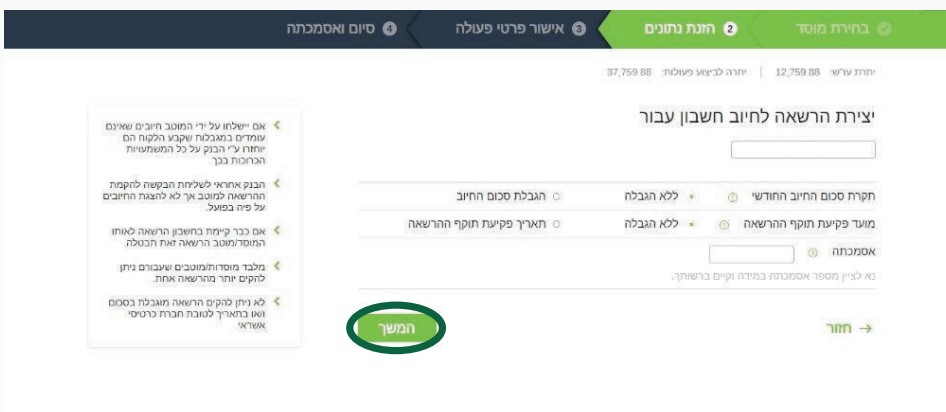
שלב 2 מתוך 4 < קוד מוסד



מקלידים את קוד המוסד
כפי שמופיע בטבלה מטה.

שם המוצר	קוד מוסד
אלטשולר שחם / גמל / גמל להשקעה	37695
אלטשולר שחם / השתלמות	37696
אלטשולר שחם / פנסיה מקיפה	46990
אלשולר שחם / פנסיה כללית	46989

שלב 3 מתוך 4 < סיומ



ההרשאה הוקמה,
יש ללחוץ המשך.



קיצור זמנים בפתיחת הרשאה

4 שלבים פשוטים להקמת הרשאה מבלי ללכת לבנק

שלב 4 מתוך 4 < סיום

שמיית הקובץ לצורך שליחה

הדפסה יציאה

בקשה להקמת הרשאה חדשה לחיוב חשבון

סיום ואסמכתה אישור פרטי פעולה הזנת נתונים בחירת מוסד

יחיד ע"ש: 12,759.88 | יחידה לכיסוי פעולות: 37,759.88

אישור פרטי פעולה
יש לנרש שהפרטים שמלאנו הינם מדויקים

שם המוסד

קוד מוסד

תקרת סכום החיוב כל סכום

מועד פקיעת תוקף ללא הגבלת זמן

המשך חזור

זהו סיימת!
בתשלומים הבאים, חשבונך יחויב אוטומטית, בהתאם למועדי החיוב של החברה/קוד המוסד שצירפת.



את הקובץ יש לשמור ולשלוח למחלקת שירות לקוחות - אלטשולר שחם לדוא"ל Sherut@altshul.co.il בצירוף מספרי ת.ז של בעלי הקופות ושמותיהם, עבורם תרצה להקים הוראת קבע

לשירותכם, אלטשולר שחם גמל ופנסיה בע"מ