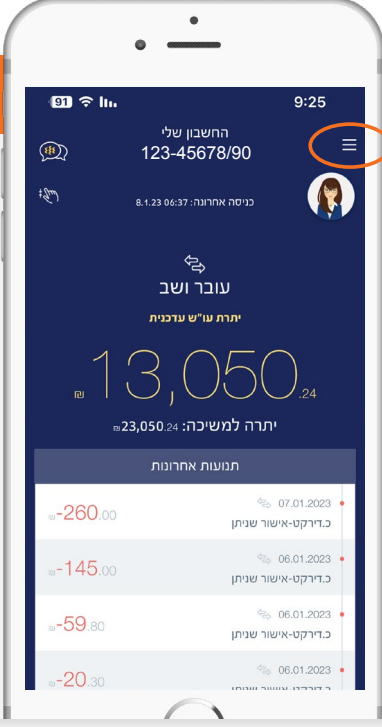


קיצור זמנים בפתיחת הרשאה

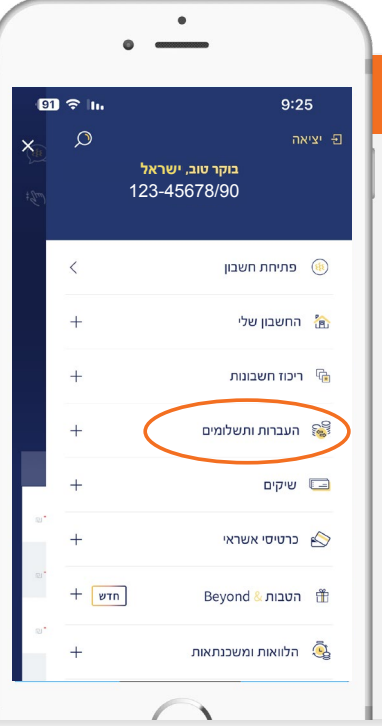
6 שלבים פשוטים להקמת הרשאה מבלי ללכת לבנק

שלב 1 מתוך 6



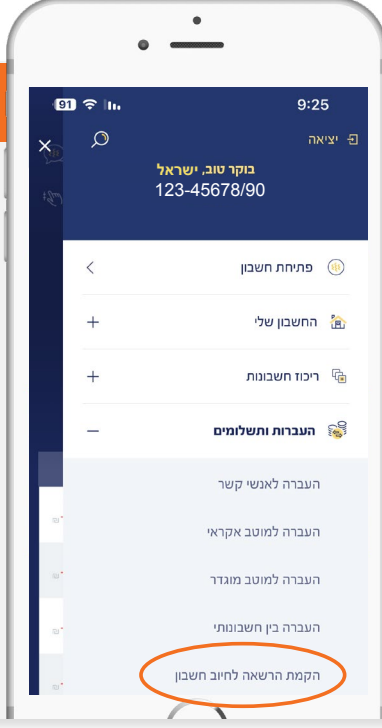
יש ללחוץ על התפריט - 3 קווים מצד ימין למעלה

שלב 2 מתוך 6



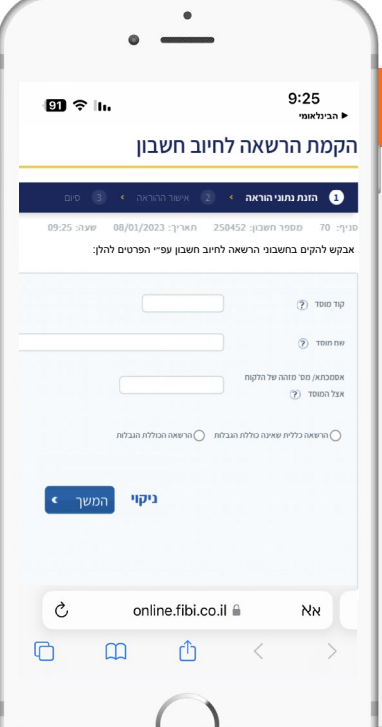
יש ללחוץ על "העברות ותשלומים"

שלב 3 מתוך 6



יש ללחוץ על "הקמת הרשאה לחיוב חשבון"

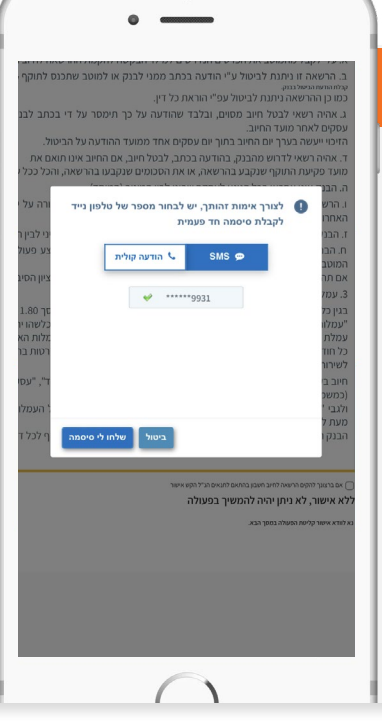
שלב 4 מתוך 6



עוברים אוטומטית לאתר הבנק, שם יש למלא קוד מוסד רלוונטי כפי שמופיע בטבלה מטה

שם המוצר	קוד מוסד
אלטשולר שחם גמל / גמל להשקעה	37695
אלטשולר שחם השתלמות	37696
אלטשולר שחם פנסיה מקיפה	46990
אלטשולר שחם פנסיה כללית	46990

שלב 5 מתוך 6



מקבלים SMS לנייד לאימות פרטים

שלב 6 מתוך 6



מצלמים את המסמך ושולחים אלינו

לשירותכם, אלטשולר שחם גמל ופנסיה בע"מ



הברזל 19 א', רמת החייל, תל-אביב 6971026
ליצירת קשר *5054 | www.as-invest.co.il